



Rotary

Distretto 2072

Emilia Romagna, Repubblica di San Marino

Governatore 2020-21 Adriano MAESTRI



**Rotary Opens
Opportunities**

SUPPORTI E STRUMENTI PER LA FORMAZIONE

Luciano ALFIERI - DGN

Membro Commissione distrettuale Formazione

SINS SEFF

Seminario Istruzione Nuovi Soci

Seminario EFFettivo

Bologna, 19 settembre 2020

LA FORMAZIONE



SINS SEFF
Seminario Istruzione Nuovi Soci
Seminario EFFettivo

Bologna, 19 settembre 2020

La formazione è un processo di comunicazione evoluto e complesso, che si sviluppa attraverso più soggetti che utilizzano un contenuto. Affinché avvenga questo processo è necessaria la presenza del *formatore* e del *formando*. Il *formando* non è ancora *formato* (ma lo può essere in modo parziale o potenziale). Tra i due si elabora una comunicazione di contenuti, di pensiero, di attività, di controllo del reale passaggio dei contenuti stessi.



DALLA FORMAZIONE ALL'AUTOFORMAZIONE



Prima dell'evento del Covid, la nazione dei Soci Rotary avveniva, per arte, tramite Seminari di Istruzione che prevedevano assemblee con moltissimi partecipanti.

La pandemia ci ha "obbligati" a rivedere la metodologia e a riscoprire (ma molti li conoscono già e li utilizzano) altri metodi formativi, in particolare l'autoformazione.



L'AUTOFORMAZIONE



SINS SEFF
Seminario Istruzione Nuovi Soci
Seminario EFFettivo

Bologna, 19 settembre 2020

L'AUTOFORMAZIONE



L'autoformazione, o apprendimento autodiretto, è quel processo che vede il soggetto in una posizione attiva rispetto alle conoscenze ed esperienze che sperimenta.

Tale posizione "attiva" spinge il soggetto a essere motivato ad apprendere, poiché istigato da fattori interni quali: bisogno di autostima, desiderio di autorealizzazione, acquisizione di conoscenze specifiche utili, in questo particolare caso nella nostra vita associativa.

L'autoapprendimento dovrebbe essere ancor più efficace perché diretto da una motivazione intrinseca; il soggetto è spinto a conoscere ciò che considera "interessante", piuttosto che ciò che gli è "imposto o proposto" da altri.

Autoformarsi per *“svolgere bene il proprio compito di Socio informato”* sarebbe quindi anche più in sintonia con i processi naturali di sviluppo psicologico poiché il soggetto, nel corso della propria vita, sente la necessità di dirigere da sé i propri processi di apprendimento.



Nel ramo specifico della formazione, l'autoformazione riguarda l'insieme delle modalità, tecniche e strumenti per poter affrontare situazioni e problemi formativi differenti. Non si parla più di una formazione generalizzata, ma di una formazione orientata verso fini specifici. Quindi quello di cui parleremo sarà per diventare dei

**VERI
SOCI**



**Vi è quindi la necessità che il
Socio sia ben formato al fine di
permettergli di vivere
adeguatamente la sua vita nel
Rotary.**



**Vedremo ora alcuni strumenti messi a disposizione
dal Rotary per autoformarsi.**

I SUPPORTI PER L'AUTOFORMAZIONE



SINS SEFF
Seminario Istruzione Nuovi Soci
Seminario EFFettivo

Bologna, 19 settembre 2020

il principale supporto
informatico è

MY ROTARY (il mio Rotary)



SINS SEFF
Seminario Istruzione Nuovi Soci
Seminario EFFettivo

Bologna, 19 settembre 2020

MY ROTARY

È lo strumento telematico messo a disposizione dal Rotary International per informarsi, formarsi, gestire un Socio e/o un Club

Ormai tutti voi dovrete conoscere
My Rotary, piattaforma messa a
disposizione dal Rotary International sul
sito:

www.rotary.org

che noi oggi esploreremo ai soli fini
formativi di autoformazione

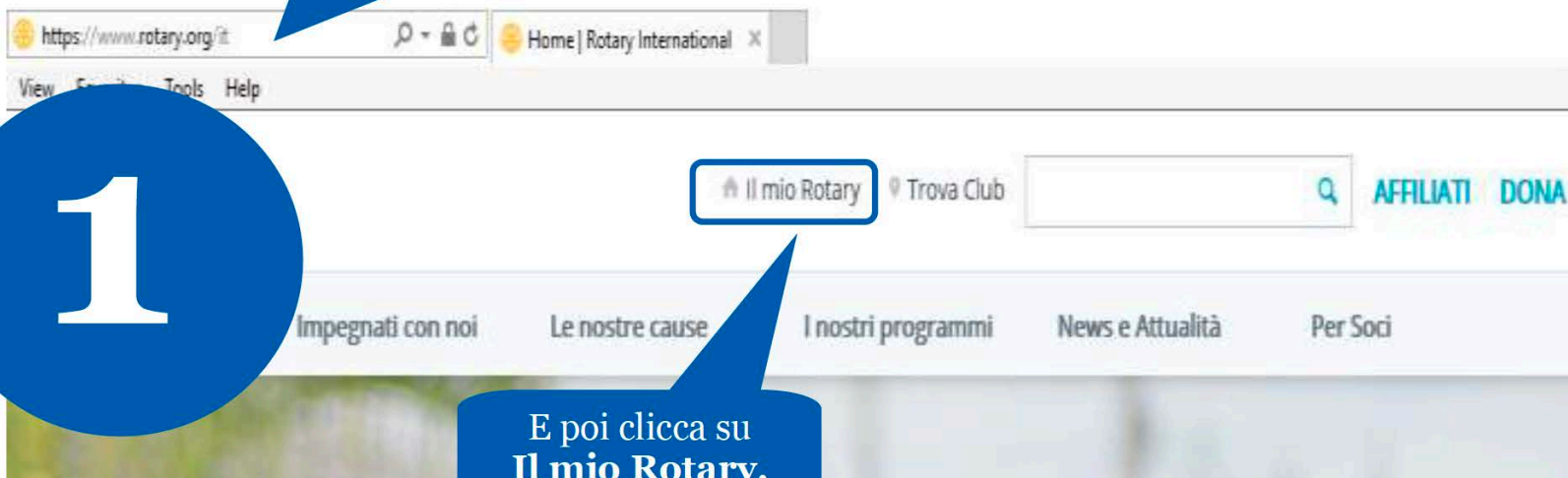
Poiché recentemente la struttura di My Rotary è stata modificata e oggi sono presenti nuovi Soci mi sembra opportuno evidenziare anche come accedervi e ricercare informazioni.

Mi scuso con quanti già l'utilizzano.

COME ACCEDERE O REGISTRARSI AL MIO ROTARY SU ROTARY.ORG



Vai sul sito
www.rotary.org/it



1

E poi clicca su
Il mio Rotary.

CREARE UN ACCOUNT IN MY ROTARY

The image shows a screenshot of the 'Il mio Rotary' website. At the top, there is a navigation bar with the Rotary logo and the text 'Il mio Rotary'. Below this, there is a menu with items like 'Scambiare idee', 'Agire', 'Formarsi e Informarsi', 'Gestione', 'Fondazione Rotary', 'News e Media', and 'Pa'. The main content area features the heading 'Dashboard per soci - Il mio Rotary' and a sub-heading 'Rotary'. Below the heading, there is a welcome message: 'Benvenuti a Il mio Rotary, il portale per soci del Rotary dove troverai tool e informazioni per darti un'esperienza migliore.' and a link to the homepage: 'Se non sei un socio del Rotary, visita la nostra homepage sul sito [Rotary.org](https://www.rotary.org)'. On the right side of the dashboard, there are two buttons: a red button labeled 'ACCEDI A IL MIO ROTARY' and a white button with a red border labeled 'CREA UN ACCOUNT'. A large blue circle with the number '2' is overlaid on the right side of the page, and a blue callout box with a white background and a blue border points to the 'CREA UN ACCOUNT' button.

Dashboard per soci - Il mio Rotary

Benvenuti a Il mio Rotary, il portale per soci del Rotary dove troverai tool e informazioni per darti un'esperienza migliore.

Se non sei un socio del Rotary, visita la nostra homepage sul sito [Rotary.org](https://www.rotary.org)

ACCEDI A IL MIO ROTARY

CREA UN ACCOUNT

Clicca su **Crea un account.**



CREARE UN ACCOUNT IN MY ROTARY



Crea un account

Hai già un account in Il mio Rotary? [ACCEDI >](#)

Nome*

Cognome*

Email*

Hai 18 anni o un'età superiore?*

- Sì
 No

Immetti le informazioni
nelle caselle e clicca su
Continua

Creando un account, accetti le Condizioni d'uso e confermi di aver letto la nostra Informativa sulla privacy.

CONTINUA

CREARE UN ACCOUNT IN MY ROTARY



Crea un account

Un'email è stata inviata a alfitour2@gmail.com. Segui le istruzioni nell'email per attivare il tuo nuovo account.

Comparirà un messaggio che indica che ti è stata inviata un'email.



CREARE UN ACCOUNT IN MY ROTARY



Hello Luciano Alfieri,

You're just one step away from completing your account. You can connect with other Rotary leaders, exchange ideas, and take action.

[Activate my account](#)

(If you encounter browser issues after clicking the link above, we recommend using a browser other than Internet Explorer. Right click on the link above and select "copy." Open Chrome or Firefox, and paste the link into the web address bar to go to the "activate account" link.)

© 2020 Rotary International. All Rights Reserved. [Privacy Policy](#) | [Terms of Use](#) | [Contact Us](#)

Controlla la tua email in arrivo che contiene questo messaggio. Clicca sul link azzurro per completare la procedura.



SINS SEFF
Seminario Istruzione Nuovi Soci
Seminario EFFettivo

Bologna, 19 settembre 2020



**Segui le indicazioni per
creare la Tua psw ed
attivare il tuo account.**

INFORMARSI E FORMARSI

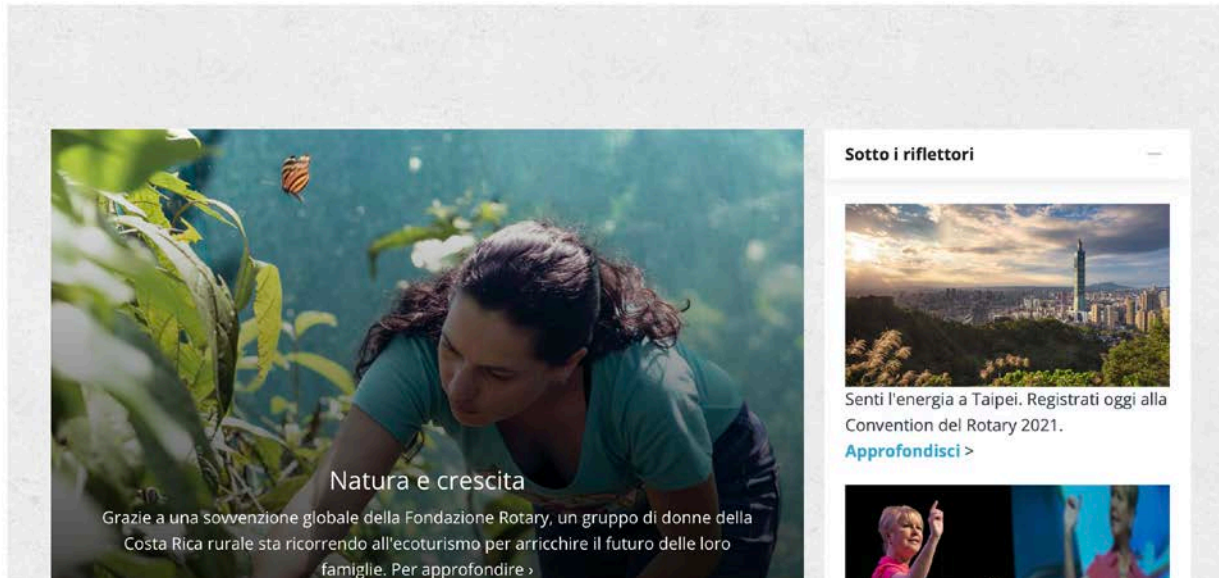


SINS SEFF
Seminario Istruzione Nuovi Soci
Seminario EFFettivo

Bologna, 19 settembre 2020



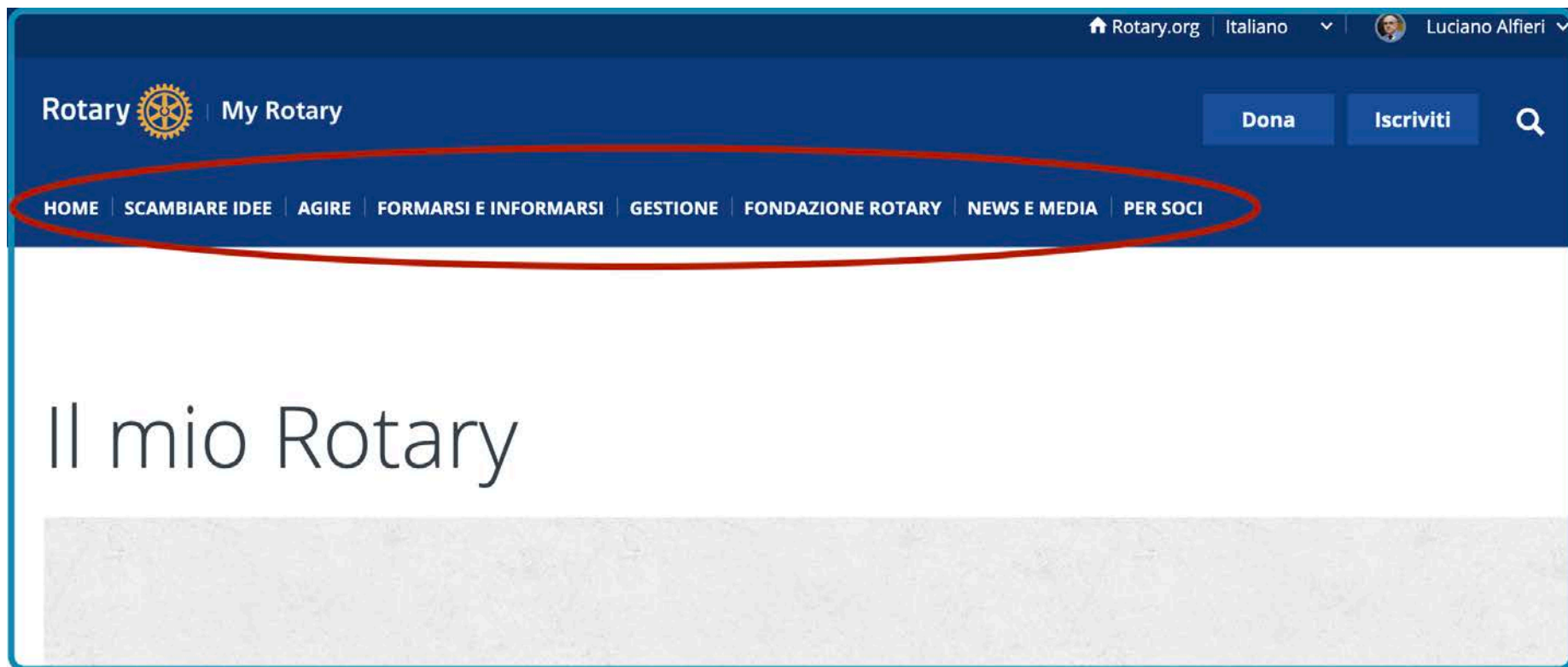
Il mio Rotary



Avete effettuato l'accesso e quindi vi trovate nella pagina iniziale di My Rotary.

Vediamo come proseguire.

Il Menù che troverete è ricchissimo di informazioni e strumenti per la propria formazione



The screenshot shows the Rotary.org website interface. At the top right, there is a home icon, the text 'Rotary.org', a language dropdown set to 'Italiano', and a user profile for 'Luciano Alfieri'. Below this is the 'Rotary' logo and 'My Rotary' text. To the right are 'Dona' and 'Iscriviti' buttons, and a search icon. A horizontal navigation menu is highlighted with a red oval, containing the following items: HOME, SCAMBIARE IDEE, AGIRE, FORMARSI E INFORMARSI, GESTIONE, FONDAZIONE ROTARY, NEWS E MEDIA, and PER SOCI. Below the menu, the text 'Il mio Rotary' is displayed on a light background.

FORMARSI E INFORMARSI

Cliccando su «Formarsi e Informarsi» vi apparirà il seguente menù



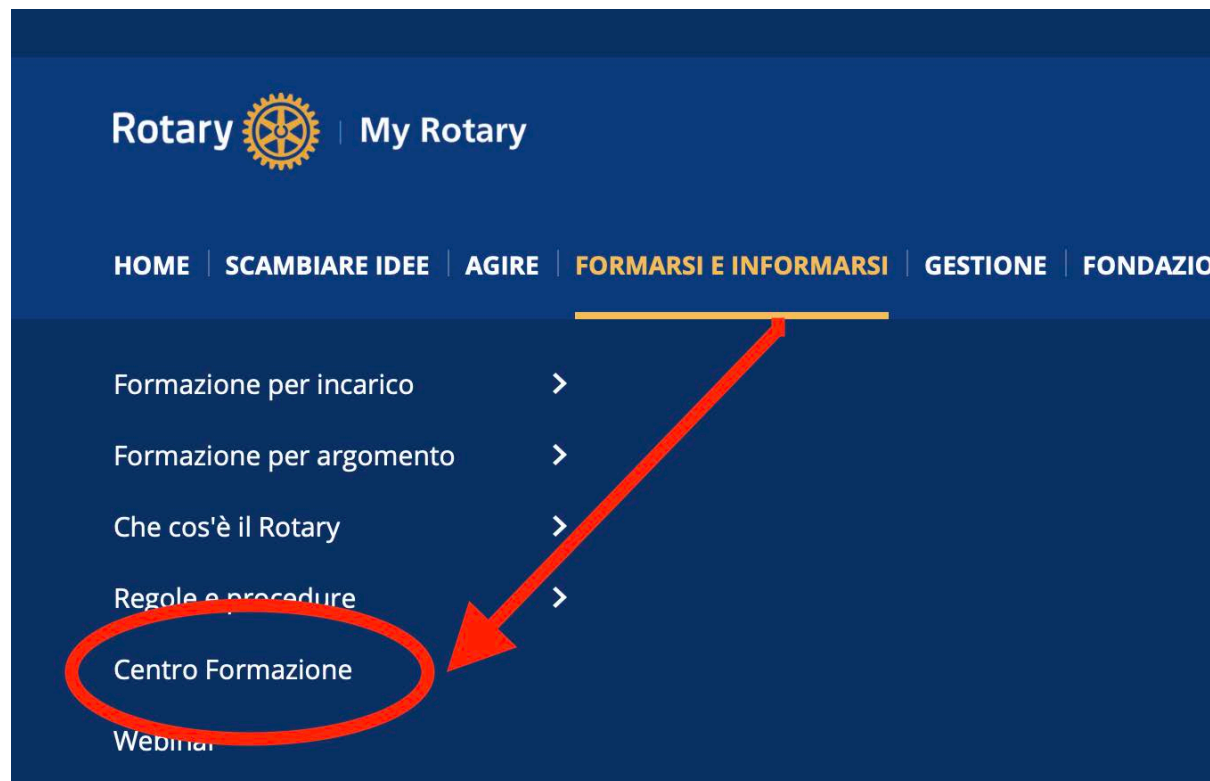
The screenshot shows the Rotary website's navigation menu. The main menu items are: HOME, SCAMBIARE IDEE, AGIRE, **FORMARSI E INFORMARSI** (highlighted with a red circle), GESTIONE, FONDAZIONE ROTARY, NEWS E MEDIA, and PER SOCI. A red arrow points from the 'FORMARSI E INFORMARSI' menu item to a dropdown menu. The dropdown menu contains the following items: Formazione per incarico >, Formazione per argomento >, Che cos'è il Rotary >, Regole e procedure >, Centro Formazione, and Webinar.

Ed ora proviamo
a fare un collegamento
con My Rotary.

COLLEGAMENTO



Un apporto
importante alla
nostra
formazione
viene dato dal



All'interno del Centro Formazione troverete un vastissimo catalogo corsi, destinati a quasi tutte le funzioni, moltissimi dei quali sono in italiano.



CENTRO FORMAZIONE NUOVO CATALOGO CORSI



Apprendi sempre e ovunque con il Centro Formazione del Rotary. Segui i corsi, trova le risorse, connettiti con la comunità online, parla con gli altri iscritti e con i moderatori dei corsi, personalizza il tuo profilo utente e tieni traccia dei tuoi progressi. Accedi con il tuo account Il mio Rotary all'indirizzo rotary.org/learn, oppure trova il link sul sito Rotary.org/it sotto il tab Formarsi e Informarsi.

GENERALE	LINGUE	STATO
<u>Per cominciare con il Centro Formazione</u> Video per scoprire come usare al meglio il Centro Formazione.	EN, DE, ES, FR, IT, JA, KO, PT	Nessun aggiornamento
<u>Protezione dei partecipanti ai programmi per giovani</u> Se sei un presidente o un Rotariano che lavora a contatto con i giovani, questo modulo ti aiuterà ad applicare le regole nel tuo club o distretto.	EN, DE, ES, FR, IT, JA, KO, PT	Nessun aggiornamento
<u>Nozioni basilari sulla Fondazione Rotary</u> Per conoscere sovvenzioni, programmi e opportunità di donazione della Fondazione Rotary. Poi, un test a quiz ti servirà per verificare ciò che hai imparato.	EN, DE, ES, FR, IT, JA, KO, PT	Aggiornato
<u>Fondamenti del Rotary</u> Il corso è stato ideato per nuovi soci, ma può anche essere un ottimo aggiornamento per altri soci o anche non soci, che desiderano semplicemente conoscere cos'è veramente il Rotary.	EN, DE, ES, FR, IT, JA, KO, PT	Nessun aggiornamento
<u>Come usare l'app Rotary Global Rewards</u> Scopri come usare l'app Rotary Global Rewards per trovare prodotti e servizi scontati, insieme alle opportunità di contraccambiare il Rotary.	EN, DE, ES, FR, IT, JA, KO, PT	Nessun aggiornamento

CATALOGO CORSI

<p><u>Protezione dei dati personali</u> Si imparerà come identificare e proteggere i dati personali dei partecipanti ai programmi del Rotary.</p>	EN, DE, ES, FR, IT, JA, KO, PT	Nessun aggiornamento
<p><u>Prevenzione e gestione delle molestie</u> Questo corso esamina il regolamento del Rotary relativo ad un ambiente libero da molestie.</p>	EN, DE, ES, FR, IT, JA, KO, PT, SV	Nessun aggiornamento
<p><u>Elementi essenziali per comprendere i conflitti</u> In questo corso, potrai apprendere come riconoscere, gestire e risolvere i conflitti.</p>	EN, ES, FR, IT, PT	Nessun aggiornamento
<p><u>Alla guida del cambiamento</u> In questo corso, scoprirai quali sono le basi per gestire il cambiamento, incluso come mettersi alla guida, come valutare la disponibilità delle persone ad apportare cambiamenti, come pianificare il cambiamento e come rispondere a qualsiasi resistenza.</p>	EN, DE, ES, FR, IT, JA, KO, PT, ZH	Nessun aggiornamento
<p><u>Il Brand del Rotary</u> Questo corso ti aiuterà a capire il brand del Rotary, i vantaggi di avere un marchio coerente e riconoscibile, e come rafforzare il Rotary come promotore del suo marchio.</p>	EN, DE, ES, FR, IT, JA, KO, PT, ZH	Nuovo
<p><u>Apprendimento per adulti – Introduzione</u> Diventa un formatore efficace scoprendo i modi migliori per insegnare agli adulti, e imparando come usare queste strategie nelle tue sessioni di formazione.</p>	EN, DE, ES, FR, IT, JA, KO, PT	Nuovo
<p><u>Come diventare un facilitatore efficace</u> In questo corso, imparerai a conoscere il valore della facilitazione e come i facilitatori efficaci possono guidare le persone a raggiungere i loro obiettivi.</p>	EN, DE, ES, FR, IT, JA, KO, PT	Nuovo
<p><u>Come gestire una sessione di formazione</u> Apprendi le tecniche per prepararti alla formazione e per gestirla efficacemente.</p>	EN, DE, ES, FR, IT, JA, KO, PT	Nuovo
<p><u>Mentoring - Nozioni basilari</u> In questo corso potrai apprendere ruolo, responsabilità e benefici del fare da mentore.</p>	EN, DE, ES, FR, IT, JA, KO, PT	Nuovo

CATALOGO CORSI

EFFETTIVO	LINGUE	STATO
<p><u>Migliori prassi per coinvolgere i soci</u> Questo corso ti aiuterà a sviluppare le strategie per coinvolgere i soci a qualsiasi livello di esperienza nel club.</p>	EN, ES, FR, IT, JA, KO, PT	Nessun aggiornamento
<p><u>Diversificare il club</u> Segui questo corso per sapere come diversificare il tuo club.</p>	EN, ES, FR, IT, JA, PT	Nessun aggiornamento
<p><u>Stato di salute del club</u> Questo corso aiuta i dirigenti di club a trovare opportunità di crescita e sostenibilità, offre strategie per aiutare a risolvere aree problematiche e consiglia come gestire i cambiamenti.</p>	EN, ES, FR, IT, JA, PT	Nessun aggiornamento
<p><u>Orientamento per nuovi soci</u> Questo corso ti aiuterà a capire i rischi derivanti dal trascurare i nuovi arrivati e sviluppare un nuovo programma di orientamento per i nuovi soci.</p>	EN, ES, FR, IT, JA, KO, PT	Nessun aggiornamento
<p><u>Contatti per l'effettivo online</u> Questo corso ti aiuterà a comprendere come funziona il sistema dei contatti, come trasformare questi contatti in soci e come creare un'esperienza coerente e positiva per i potenziali soci.</p>	EN, ES, FR, IT, JA, PT	Nessun aggiornamento
<p><u>Praticare flessibilità e innovazione</u> Scopri come accogliere al meglio i soci del tuo club e potenziali nuovi soci con soluzioni flessibili e innovative.</p>	EN, ES, FR, IT, JA, KO, PT	Nessun aggiornamento
<p><u>Strategie per attrarre nuovi soci</u> Scopri come migliorare l'esperienza di club per renderlo più attraente ai visitatori.</p>	EN, ES, FR, IT, JA, KO, PT	Nessun aggiornamento
<p><u>Piano per l'effettivo</u> Crea un piano dettagliato per rafforzare il tuo club e renderlo dinamico e rilevante per la tua comunità.</p>	EN, ES, FR, IT, JA, PT	Nessun aggiornamento

CATALOGO CORSI

DIRIGENTI DI CLUB	LINGUE	STATO
<p><u>Nozioni basilari Commissione amministrazione di club</u> Segui questo corso per conoscere meglio il tuo ruolo e cominciare a pianificare il tuo anno di presidente di commissione di club per l'Amministrazione</p> <ul style="list-style-type: none"> • Per cominciare con il Centro Formazione • Preparati: Commissione amministrazione di club • Organizzare il club: Commissione amministrazione di club 	EN, DE, ES, FR, IT, JA, KO, PT, SV, ZH	Aggiornato
<p><u>Commissione Effettivo di club: nozioni basilari</u> Segui questo corso per conoscere meglio il tuo ruolo e cominciare a pianificare il tuo anno di presidente di commissione di club per l'effettivo.</p> <ul style="list-style-type: none"> • Per cominciare con il Centro Formazione • Preparati: Commissione Effettivo di club • Sviluppare le strategie dell'effettivo: Commissione Effettivo di club • Demistificare i contatti per l'effettivo • Versione aggiornata di Rotary Club Central • Protezione dei dati personali • Alla guida del cambiamento 	EN, DE, ES, FR, IT, JA, KO, PT, SV, ZH	Aggiornato
<p><u>Informazioni di base per il presidente di club</u> Segui questo corso per conoscere meglio il tuo ruolo e cominciare a pianificare il tuo anno di presidenza</p> <ul style="list-style-type: none"> • Per cominciare: Presidente di club • Il mio Rotary: Gestione di club • Come usare il sistema di gestione di club • Versione aggiornata di Rotary Club Central • Demistificare i contatti per l'effettivo • Protezione dei dati personali • Prevenzione e gestione delle molestie • Elementi essenziali per comprendere i conflitti • Alla guida del cambiamento 	EN, DE, ES, FR, IT, JA, KO, PT, SV, ZH	Aggiornato

CATALOGO CORSI

<p><u>Informazioni di base sulla Commissione Immagine pubblica di club</u> Learn about your role and begin planning for your year as a club public image committee member.</p> <ul style="list-style-type: none"> • Per cominciare con il Centro Formazione • Per cominciare: Commissione di club Immagine pubblica • Commissione Immagine pubblica: Promuovere Rotary • Il Brand del Rotary 	<p>EN, DE, ES, FR, IT, JA, KO, PT, SV, ZH</p>	<p>Aggiornato</p>
<p><u>Informazioni di base sulla Commissione di club per la Fondazione Rotary</u> Segui questo corso per conoscere meglio il tuo ruolo e cominciare a pianificare il tuo anno di presidente di commissione di club Immagine pubblica.</p> <ul style="list-style-type: none"> • Per cominciare con il Centro Formazione • Per cominciare: Commissione di club per la Fondazione Rotary • Come gestire le attività della Fondazione: Commissione di club per la Fondazione Rotary • La Fondazione Rotary: corso introduttivo • Versione aggiornata di Rotary Club Central • Protezione dei dati personali 	<p>EN, DE, ES, FR, IT, JA, KO, PT, SV, ZH</p>	<p>Aggiornato</p>
<p><u>Nozioni basilari per Segretari di club</u> Segui questo corso per conoscere meglio il tuo ruolo e cominciare a pianificare il tuo anno di segretario.</p> <ul style="list-style-type: none"> • Per cominciare con il Centro Formazione • Preparati: Segretario di club • Amministrazione di club: Segretario di club • Il mio Rotary: Gestione di club • Lavorare con i dirigenti di club • Come usare il sistema di gestione di club • Gestione Finanze del club: Segretario di club • Demistificare i contatti per l'effettivo • Versione aggiornata di Rotary Club Central • Protezione dei dati personali • Prevenzione e gestione delle molestie 	<p>EN, DE, ES, FR, IT, JA, KO, PT, SV, ZH</p>	<p>Aggiornato</p>

CATALOGO CORSI

<p><u>Informazioni di base sulla Commissione progetti di service di club</u> Segui questo corso per conoscere meglio il tuo ruolo e cominciare a pianificare il tuo anno di presidente di commissione di club per progetti.</p> <ul style="list-style-type: none"> • Per cominciare con il Centro Formazione • Per cominciare: Commissione progetti di service di club • Pianificare i progetti: Commissione Progetti di service di club • Gestione dei rischi: Commissione Progetti di service di club 	<p>EN, DE, ES, FR, IT, JA, KO, PT, SV, ZH</p>	<p>Aggiornato</p>
<p><u>Tesoriere di club: nozioni basilari</u> Segui questo corso per conoscere meglio il tuo ruolo e cominciare a pianificare il tuo anno da tesoriere.</p> <ul style="list-style-type: none"> • Per cominciare con il Centro Formazione • Preparati: Tesoriere di club • Gestire le finanze di club: Tesoriere di club • Protezione dei dati personali 	<p>EN, DE, ES, FR, IT, JA, KO, PT, SV, ZH</p>	<p>Aggiornato</p>
<p><u>Versione aggiornata di Rotary Club Central</u> Pronti a definire degli obiettivi? Scopri le risorse disponibili per aiutarti a gestire i tuoi obiettivi e attività di service.</p>	<p>EN, DE, ES, FR, IT, JA, KO, PT (+ 12 altre lingue)</p>	<p>Nessun aggiornamento</p>

DIRIGENTI DISTRETTUALI	LINGUE	STATO
<p><u>Risorse per l'esame sul finanziamento del governatore</u> Sei un presidente di commissione finanze che partecipa al progetto pilota del finanziamento del governatore distrettuale? Questo corso ti aiuterà a cominciare con il tuo incarico.</p>	<p>EN, ES, FR, IT, JA, KO, PT</p>	<p>Aggiornato</p>
<p><u>Governatore nominato</u> Come partire col piede giusto nel ruolo di governatore nominato, scoprendo come gestire le finanze, comunicare con efficacia e pianificare il congresso distrettuale.</p>	<p>EN, DE, ES, FR, IT, JA, KO, PT</p>	<p>Nessun aggiornamento</p>

- | | | |
|---|--|--|
| <ul style="list-style-type: none">• Gestione delle sovvenzioni – Panoramica• Pianificare per la sostenibilità• Condurre una valutazione sulla comunità• Pianificazione progettuale• Borse di studio• Ruoli e responsabilità• Gestione finanziaria• Rendicontazione• Qualificazione del club | | |
|---|--|--|



Un consiglio.
Iniziate con il primo corso:
“Per cominciare con il Centro
Formazione” che vi darà tutte le info
sulle lezioni, ecc..

E-LEARNING


The screenshot shows the Rotary Learning Center website interface. At the top, there is a navigation menu with various categories like 'Personale', 'Banche', 'Notizie', etc. The main header features the Rotary logo and a search bar. Below the header, a blue banner reads 'Benvenuti al Centro Formazione'. The main content area displays a grid of e-learning courses. The first course is 'Per cominciare con il Centro Formazione', which is marked as 'E-LEARNING' and '15m' long, with a progress indicator of four empty yellow squares and a button labeled 'ISCRITTO'. Below this, a section titled 'Corsi del Rotary - Italiano' lists five more courses: 'Aree d'intervento del Rotary' (1h, E-LEARNING, 4 empty squares, 'ISCRIVITI'), 'Borsisti, e Squadre di formazione profes...' (30m, E-LEARNING, 4 empty squares, 'ISCRIVITI'), 'Commissione Effettivo di club: nozioni b...' (1h 15m, PIANO FORMATIVO, 'ISCRIVITI'), 'Demistificare i contatti per l'effettivo' (1h, E-LEARNING, 4 empty squares, 'ISCRIVITI'), and 'Diversificare il club' (45m, E-LEARNING, 4 empty squares, 'ISCRIVITI'). Each course card includes a thumbnail image, a 'NUOVO' badge, and a progress indicator.



SINS SEFF
Seminario Istruzione Nuovi Soci
Seminario EFFettivo

Bologna, 19 settembre 2020

Avete anche la possibilità di scegliere i corsi per “Categoria” e/o inserendo apposti “Filtri”, come la lingua italiana.

Rotary  Cerca

Catalogo Corsi

CATEGORIE FILTRI Cerca

Benvenuto al Centro di apprendimento >

Argomenti di discussione - Per cominciar...
Italiano
ISCRIVI

Per cominciare con il Centro di apprendi...
Italiano ★★★★★
ISCRITTO

Corsi del Rotary - Italiano >

The screenshot displays the Rotary e-learning platform interface. At the top, the Rotary logo and the word "Rotary" are visible on the left, and a search bar with the text "Cerca" is on the right. Below the header, there are navigation options: "CATEGORIE" and "FILTRI". The "FILTRI" button is circled in red. The main content area is divided into several filter sections:

- Tipo**: 0 elementi selezionati. Options: Webinar, Corso in Aula, E-learning, Piano Formativo.
- Stato Iscrizione**: 0 elementi selezionati. Option: Visualizza solo i corsi ai quali non sono iscritto.
- Lingua**: 0 elementi selezionati. Options: Bulgarian, Czech, Dutch, English, Finnis. A red circle highlights this section, and a red arrow points to the "Mostra Altro (15)" link.
- Durata**: Options: Qualsiasi Durata, Seleziona Durata.

On the right side, there are course recommendations:

- Benvenuti al Centro di ap...**: Includes a video thumbnail with "NUOVO" and "E-LEARNING 30m" labels. Below it, the text "Argomenti di discussione - Per cominciar..." and "Italiano" is visible, along with an "ISCRIVI" button.
- Corsi del Rotary - Italiano**: Includes a video thumbnail with "NUOVO" and "E-LEARNING 30m" labels. Below it, the text "Alla guida del cambiamento" and "Italiano ★★★★★" is visible, along with an "ISCRIVI" button.
- Corsi del Rotary - Tutte le**: Partially visible at the bottom.


Avete anche la possibilità di verificare quanto appreso e di conseguire un diploma di partecipazione.

All'interno di My Rotary vi sono diversi Tools online che servono sia per la nostra formazione sia per l'operatività di Club.

casa di Paul Harris, il fondatore del Rotary
8-Feb-2019
[More >](#)

Tools Online

- Rotary Club Central
- Brand Center
- Rotary Showcase
- Rotary Ideas
- Centro Formazione
- Gruppi di discussione



★ Attestato del
[Info sul pr](#)

★ Contatti per l'
[Visualizza](#)

[Info sul pr](#)
[per l'effett](#)

★ Dati di club
[Visiona rap](#)

★ Donazioni di
[Visiona rap](#)

★ Donazioni dis
[Visiona rap](#)

★ Fattura di club
[Fattura di](#)


[Rapporto b](#)

ROTARY CLUB CENTRAL (RCC)

casa di Paul Harris, il fondatore del Rotary
8-Feb-2019
[More >](#)

Tools Online

- Rotary Club Central**
- Brand Center
- Rotary Showcase
- Rotary Ideas
- Centro Formazione
- Gruppi di discussione



★ Attestato del
[Info sul pr](#)

★ Contatti per l'
[Visualizza](#)

★ Info sul pr
[per l'effett](#)

★ Dati di club
[Visiona rap](#)

★ Donazioni di
[Visiona rap](#)


★ Donazioni dis
[Visiona rap](#)

★ Fattura di club
[Fattura di](#)

★ [Rapporto l](#)



**ROTARY CLUB CENTRAL
PROGRAMMARE INSIEME
TENERE TRACCIA DEI PROGRESSI
CONSEGUIRE RISULTATI**



Perché i club dovrebbero usare Rotary Club Central?



Tutto in un unico posto.
RCC permette di accedere a tutti i dati che in passato si trovavano in diversi rapporti.



Elimina moduli cartacei.
RCC sostituisce i moduli cartacei per gli obiettivi per l'effettivo e per i contributi alla Fondazione, ed elimina anche la Guida alla pianificazione di club efficienti.



Promuove continuità della leadership. I dirigenti di club si alternano ogni anno, quindi consentendo loro di poter visionare lo storico degli obiettivi e dei risultati, RCC crea uniformità tra i vari dirigenti.

Questo è il menù
di tutto quanto è
fattibile in RCC

Rotary Club Central

Dashboard

Benvenuti nel Rotary Club Central, il tool online per definire i club in questa pagina e utilizzare i tab per gestire obiettivi, attività e risorse.

Globale | La mia zona ▼ | Il mio distretto | Tutti i gruppi di club ▼ | Tutti i club ▼

Distretto 2072

Tendenze dell'effettivo

	2015-16	2016-17	2017-18	2018-19	2019-20
1° luglio	3.05k	3.08k	3.05k	3.01k	3.06k

IMPOSTAZIONI

Lingua

Tutti i gruppi di club

- Il mio gruppo di club
- Gruppo di club 2072_EClub
- Gruppo di club 2072_Emiliana 2
- Gruppo di club 2072_Estense
- Gruppo di club 2072_Felsinea 1
- Gruppo di club 2072_Felsinea 2
- Gruppo di club 2072_Ghirlandina


In Risorse avete la possibilità di trovare le risposte a moltissime vostre domande

The screenshot displays the Rotary Club Central interface. On the left, a dark sidebar menu lists various navigation options: Dashboard, Centro Obiettivi, Schermata globale, Attività di service, **Risorse** (circled in red), Rapporti, Contattaci, and Il mio Rotary. Below these are 'IMPOSTAZIONI' and a 'Lingua' dropdown menu. The main content area features the Rotary logo and 'Club Central' text at the top. The dashboard title is 'Dashboard' with a welcome message. Below this are navigation tabs for 'Globale', 'La mia zona', 'Il mio distretto', and 'Tutti i gruppi di club'. The main data section is titled 'Distretto 2072' and contains a bar chart 'Tendenze dell'effettivo' showing membership trends from 2015-16 to 2018-19. A table below the chart provides specific data for the first of July for each year.

Periodo	2015-16	2016-17	2017-18	2018-19
1° luglio	3.05k	3.08k	3.05k	3.01k

**GRAZIE
PER L'ATTENZIONE**

BUON ROTARY



Il Rotary crea opportunità