

Rotary



Rotary Opens Opportunities

Distretto 2072

Emilia Romagna, Repubblica di San Marino

Governatore 2020-21 Adriano MAESTRI

Indagine sui nuovi soci entrati nel 2018-2020

Relatore: *Fiorella Sgallari*

Rotary al 1° gennaio 2020

1.208.611
soci

+19.145 dal 1° luglio 19

35.945
club
+55

PANORAMICA
DELL'EFFETTIVO

23%
donne

46%
50-69

6%
sotto 40
anni

TENDENZA DELL'EFFETTIVO QUINQUENNALE, 1° LUGLIO 2019

2015
1,204

2016
1,203

2017
1,202



1 208 611 Soci

2020

2018
1,195

2019
1,189

Tendenze dell'effettivo

■ 1 July Membership ◆ Current Membership



Distretto 2072

Nuovi Soci dal 1/7/2017

	Club nel Distretto			Effettivo del Distretto				Effettivo Alumni	Distribuzione soci donne		Distribuzione soci sotto i 40 anni			Conservazione soci esistenti		Conservazione nuovi soci	
	1° luglio	Ad oggi	Club con obiettivo	Obiettivo	1° luglio	Ad oggi	% Crescita netta		% attivi	% 1° luglio	% ad oggi	1° luglio	Ad oggi	% non riportata	Anno precedente	Ad oggi	Anno precedente
2020 - 21	55	55	13	768	3015	3017	0,07%	2,35%	16,52%	16,51%	3,88%	3,78%	3,12%	93,83%	99,70%	98,53%	100,00%
2019 - 20	55	55	27	1573	3062	3073	0,36%	2,15%	15,68%	15,68%	4,05%	4,07%	4,17%	93,94%	99,87%	100,00%	98,53%
2018 - 19	54	54	29	1890	3013	3022	0,30%	1,75%	14,40%	14,53%	3,92%	3,97%	4,77%	93,81%	99,70%	98,66%	100,00%
2017 - 18	53	53	24	1504	3051	3049	-0,07%	1,51%	13,77%	13,78%	4,03%	4,00%	6,63%	92,47%	99,64%	96,04%	98,43%
2016 - 17	52	52	29	1696	3078	3067	-0,36%	1,37%	13,29%	13,30%	3,38%	3,49%	10,14%	93,61%	99,09%	96,09%	95,58%



Nuovi Soci - Confronti

DISTRETTO 2072:

3015 SOCI
- 36 dal 2017

55 CLUB
+3 dal 2017

TENDENZA, AL 1 luglio 2020	DISTRETTO	MONDIALE
Uomini / Donne	83,5% / 16,5%	77% / 23%
Conservazione di nuovi soci	98,53%	79%
Conservazione soci esistenti	93,83%	77%
Soci di età inferiore ai 50 anni	16%	16%
Soci 50+ anni	80%	46%
Età non riportata	3%	37%

Nuovi Soci dal 1/7/2017

Distretto: 2072

Soci esistenti

Nuovi soci

ID Club	Nome di Club	Num. soci al 1° luglio 2017	Dimissionari	Riammessi	Percentuale conservazione	Ammessi	Dimissionari	Riammessi	Percentuale conservazione	Num. soci al 30 giugno 2020
Totale		3.051	(513)	18	83,78%	515	(43)	0	91,65%	3.015

Distretto: 2072

Nuovi soci


ID Club	Nome di Club	Num. soci al 1° luglio 2017	Ammessi	Dimissionari	Riammessi	Percentuale conservazione	Num. soci al 30 giugno 2020
Totale		3.051	515	(43)	0	91,65%	3.015



Nuovi Soci – Rotary



158.000 Soci



164.500 Soci



Il 52% dei soci
dimissionari è
affiliato da meno di
3 anni

Situazione Soci

	Conservazione soci esistenti	Conservazione nuovi soci
	Anno precedente	Anno precedente
2020 - 21	93,83%	98,53%
2019 - 20	93,94%	100,00%
2018 - 19	93,81%	98,66%
2017 - 18	92,47%	96,04%
2016 - 17	93,61%	96,09%

Dimissioni dei soci per anni di affiliazione

Meno di
1 **1-2** **3-5** **6-10** **Oltre 10** **Totale**

2020 - 21	0	1	1	3	11	16
2019 - 20	10	27	25	34	101	197
2018 - 19	0	34	30	26	103	193
2017 - 18	4	31	29	23	106	193
2016 - 17	21	38	28	36	121	244

Nuovi Soci – Motivazioni di dimissioni dal Rotary



30%

Costo e/o tempo



23%

Ambiente del club



19%

Aspettative disattese

34% non
consiglia il Rotary

Nuovi Soci – ultimi anni

Cessata affiliazione di un socio - Motivazioni

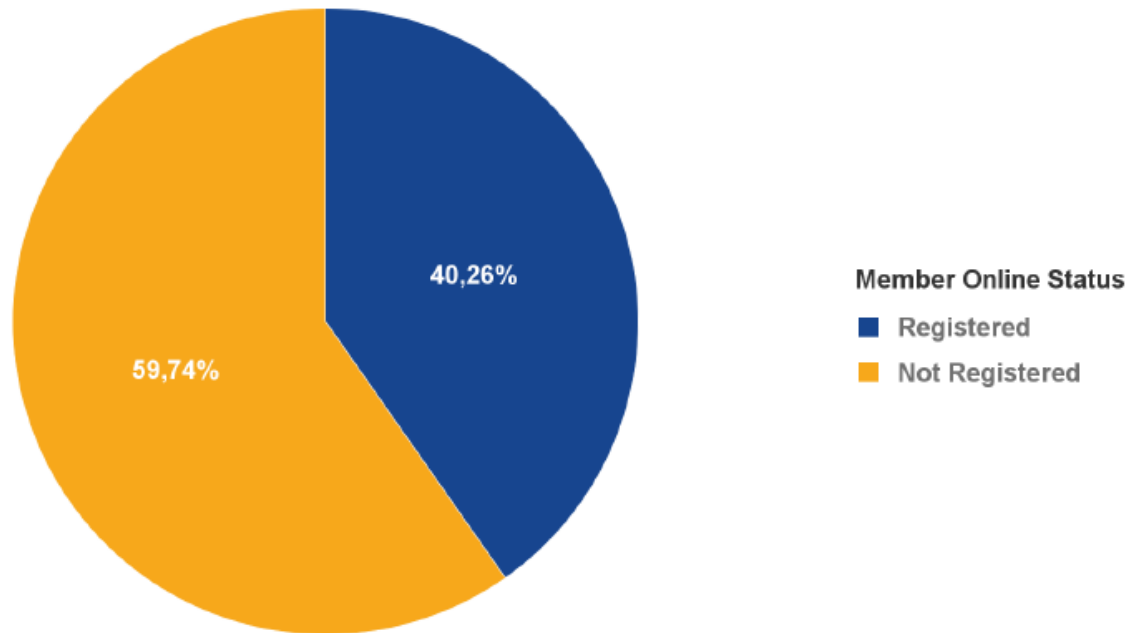
	Frequenza	Obblighi commerciali	Deceduto	Obblighi familiari	Salute	Ragioni personali	Affiliazione a nuovo club	Trasferimento	Motivi diversi
2020 - 21	0	5	1	0	2	7	0	0	10
2019 - 20	0	36	29	14	14	87	4	4	110
2018 - 19	0	26	18	7	9	93	18	6	118
2017 - 18	0	34	14	16	14	79	10	13	105
2016 - 17	0	50	37	23	1	34	22	4	44

Circa 7%

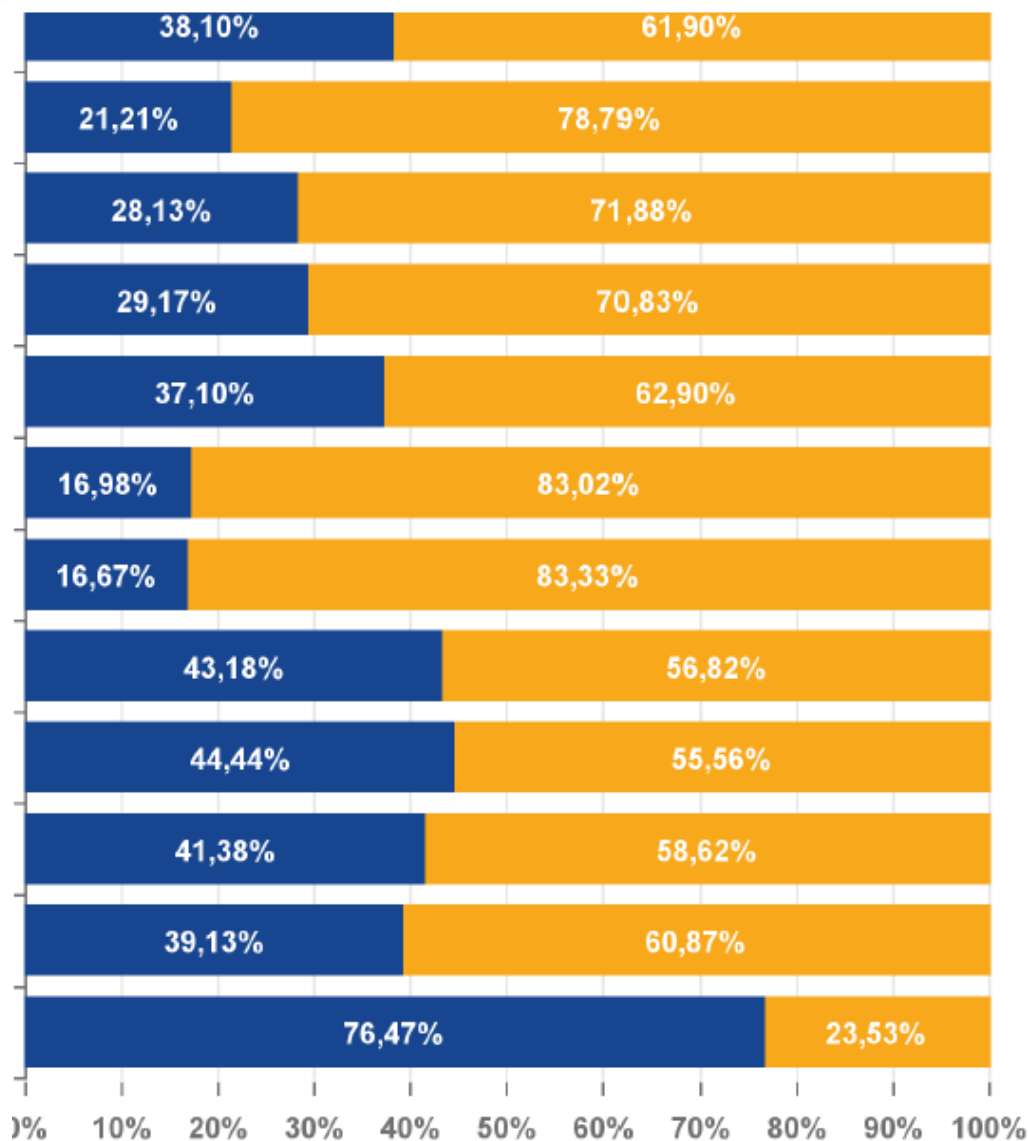
Accesso a My Rotary

Area geografica con alto numero dimissioni

District 2072
Total Members: 3.013



Accesso a My Rotary



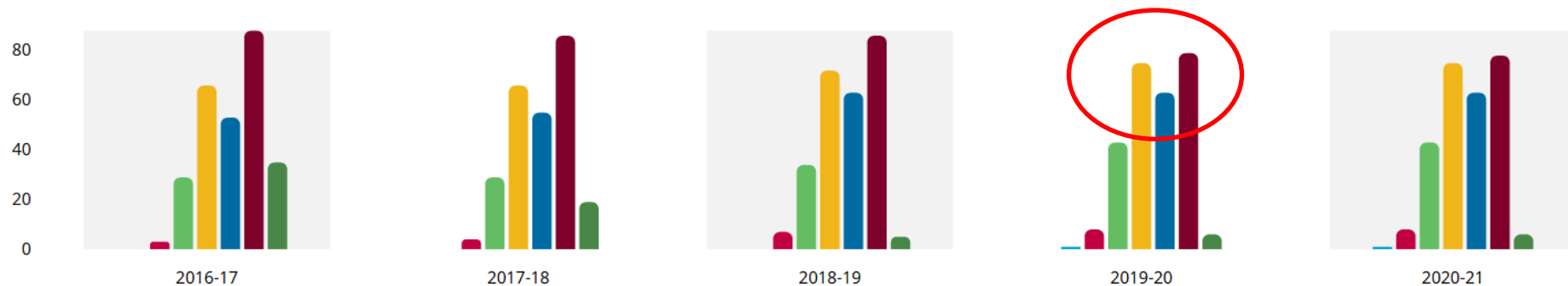
**Mancanza
di
informazioni**



Nuovi Soci – ultimi anni

Area geografica con alto numero dimissioni

Tendenze età



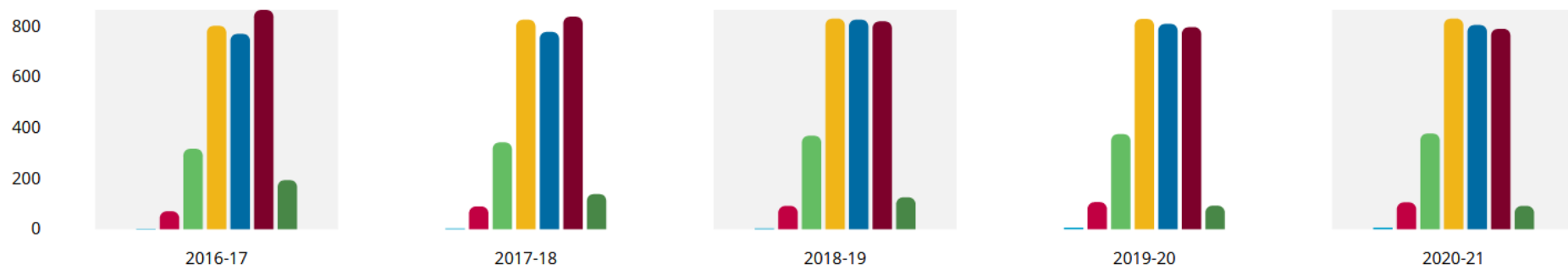
	2016-17	2017-18	2018-19	2019-20	2020-21
29 e inferiore	0	0	0	1	1
30-39	3	4	7	8	8
40-49	29	29	34	43	43
50-59	66	66	72	75	75
60-69	53	55	63	63	63
70 e superiore	88	86	86	79	78
Non riportati	35	19	5	6	6

36%

Soci – ultimi anni

Distretto

Tendenze età



	2016-17	2017-18	2018-19	2019-20	2020-21
● 29 e inferiore	2	3	3	7	7
● 30-39	71	90	92	107	106
● 40-49	318	343	369	376	378
● 50-59	803	828	832	831	832
● 60-69	772	779	828	811	807
● 70 e superiore	866	840	821	798	792
● Non riportati	194	139	126	93	92

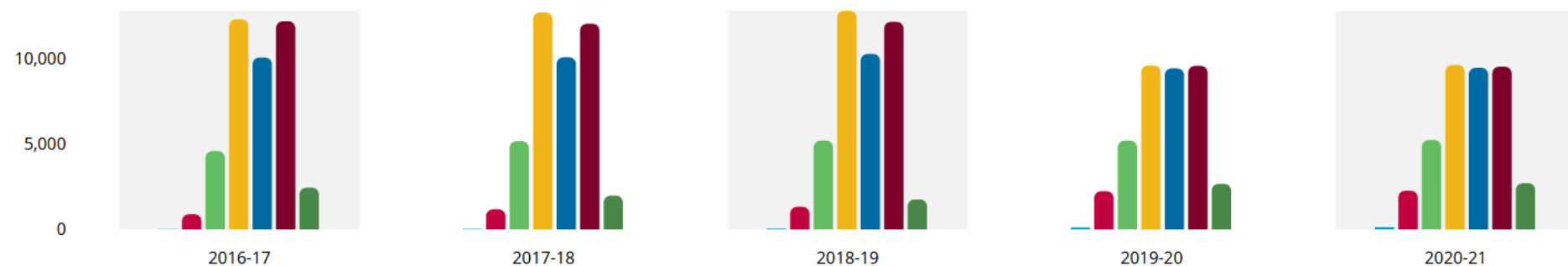
30%



Soci – ultimi anni

Italia

Tendenze età



	2016-17	2017-18	2018-19	2019-20	2020-21
29 e inferiore	13	35	55	119	127
30-39	892	1.18k	1.32k	2.24k	2.28k
40-49	4.59k	5.17k	5.21k	5.2k	5.24k
50-59	12.31k	12.7k	12.81k	9.6k	9.64k
60-69	10.06k	10.09k	10.28k	9.44k	9.47k
70 e superiore	12.19k	12.04k	12.15k	9.57k	9.53k
Non riportati	2.44k	1.98k	1.76k	2.67k	2.71k

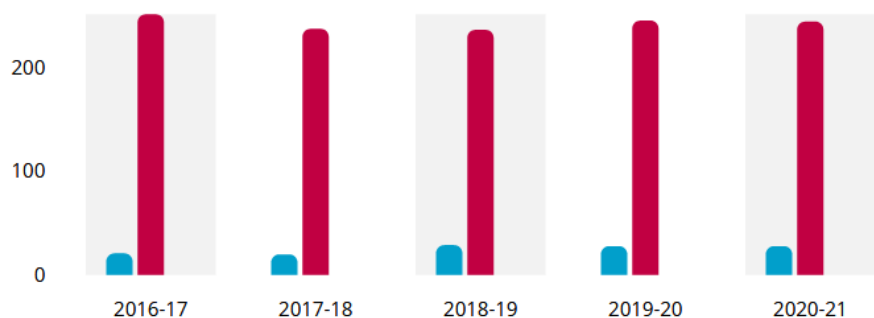
39%



Soci – ultimi anni

Area geografica

Tendenze genere

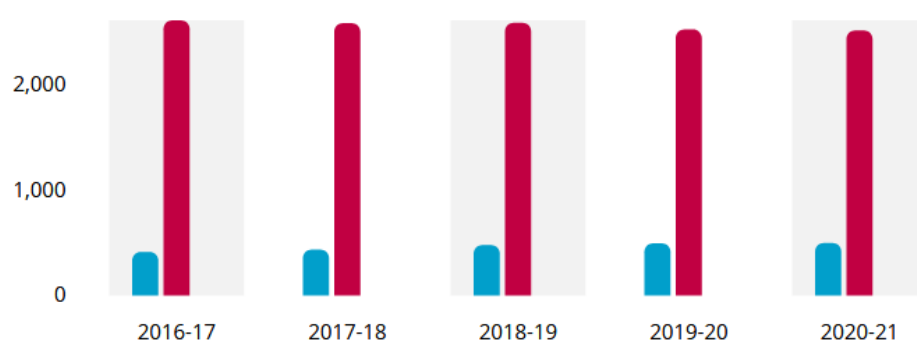


	2016-17	2017-18	2018-19	2019-20	2020-21
Donna	21	20	29	28	28
Uomo	253	239	238	247	246
Non riportati	0	0	0	0	0

Circa 1/10

Distretto

Tendenze genere



	2016-17	2017-18	2018-19	2019-20	2020-21
Donna	414	436	480	497	498
Uomo	2.61k	2.59k	2.59k	2.53k	2.52k
Non riportati	0	1	1	1	1

Circa 1/5



Nuovi Soci dal 1/7/2017

Curiosità o possibili cause?

Soci dimissionari per ragioni personali o motivi diversi

Soci dimissionari	Data ammissione	Età	Percentuale
25	Pre-estate		58%
5		Tra 30-40	11%
22		Tra 55-65	51%

Distretto: 2072

Nuovi soci

ID Club	Nome di Club	Num. soci al 1° luglio 2017	Ammessi	Dimissionari	Riammessi	Percentuale conservazione	Num. soci al 30 giugno 2020
Totale		3.051	515	(43)	0	91,65%	3.028



COSA SI ASPETTANO I NUOVI SOCI

1. Azione di pubblico interesse a livello locale
2. Amicizia e affiatamento
3. Opportunità di sviluppo professionale

Bologna, 19 settembre 2020

SINS SEFF
Seminario Istruzione Nuovi Soci
Seminario EFFettivo





*“QUANDO DICIAMO DI SÌ AL ROTARY, SIAMO
IN MOLTI A NON CAPIRE A COS'ALTRO STIAMO
DICENDO DI SÌ.*

*LA **GRANDE GIOIA** È SCOPRIRLO”.*

– UN ROTARIANO

Bologna, 19 settembre 2020

SINS SEFF
Seminario Istruzione Nuovi Soci
Seminario EFFettivo

Rotary



Grazie per l'attenzine!